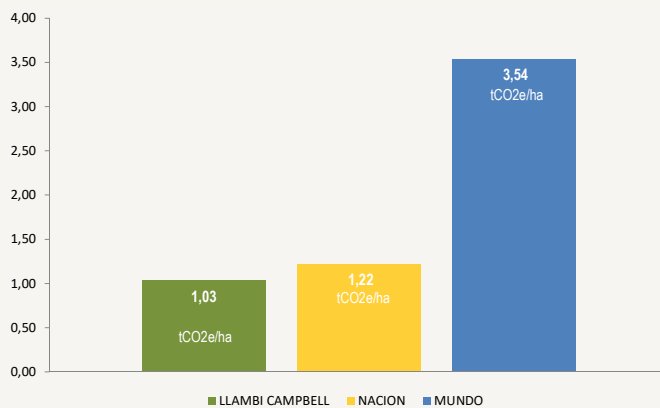
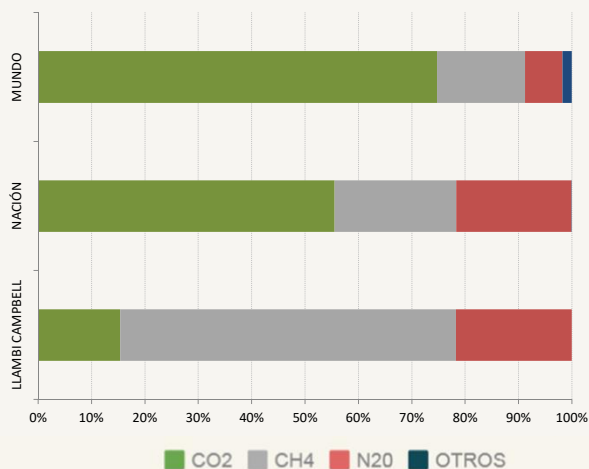


INVENTARIO GASES DE EFECTO INVERNADERO - LLAMBI CAMPBELL



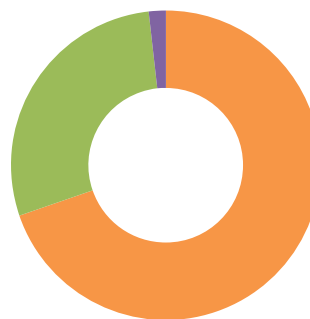
Detalle de Emisiones de CO₂e por subcategoría

ENERGIA ESTACIONARIA



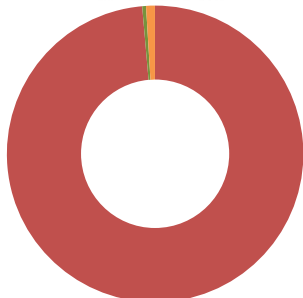
- Edificios residenciales
- Edificios comerciales e institucionales
- Industrias de manufactura y construcción
- Industria de energía
- Actividades agrícolas, silvicultura y pesca
- Fuentes no especificadas
- Emisiones Fugitivas

TRANSPORTE



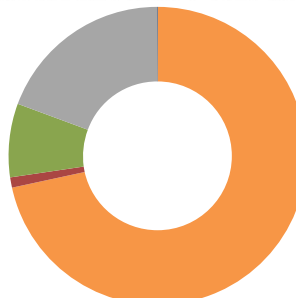
- GNC
- Gas Oil
- Nafta
- Otros

RESIDUOS



- Residuos sólidos
- Tratamiento biológico
- Incineración
- Tratamiento de efluentes líquidos

AGRICULTURA Y GANADERIA



- Fermentación Entérica
- Gestión de Estiércol
- Orina y Estiércol de Pastoreo
- Residuos de Cosecha
- Uso de Fertilizantes
- Arroz